

«СОГЛАСОВАНО»

Глава Яблоновской территориальной администрации администрации Валуйского городского округа

О.Н.Отморская  
«16» 2023 г.



«УТВЕРЖДАЮ»

Заведующий МДОУ детский сад с.Яблонovo Валуйского района Белгородской области

Ю.В.Зинева  
«16» 2023 г.



«СОГЛАСОВАНО»

Начальник ОГИБДД ОМВД России по Валуйскому городскому округу  
Майор полиции

В.И. Веретенников  
«16» 2023 г.



## ПАСПОРТ

дорожной безопасности образовательного учреждения

МДОУ детский сад с. Яблонovo

Валуйского района Белгородской области

с. Яблонovo, 2023

## Общие сведения

Муниципальное дошкольное образовательное учреждение детский сад с. Яблоново  
Валуйского района Белгородской области

Тип ОУ:	дошкольное образовательное
Юридический адрес:	309952 Белгородская область, Валуйский район с. Яблоново переулок Бусловского 2а
Фактический адрес:	309952 Белгородская область, Валуйский район с. Яблоново переулок Бусловского 2а
Руководители ОУ: Заведующая МДОУ	Зинеева Ю.В. 8(47236) 9-31-71 89087832975
Воспитатель МДОУ	Несмиянова Н.А. 89102279116
Ответственные работники муниципального органа образования	Ведущий специалист управления образования Бердник О.В. 8(47236) 3-07-59
Ответственные от Госавтоинспекции:	Начальник ОГИБДД ОМВД России по Валуйскому городскому округу майор полиции Веретенников В.И. 3-32-70  ИДПС взвода ДПС ОГИБДД ОМВД России по Валуйскому городскому округу Белянский Е.А. 89517618693
Ответственные работники за мероприятия по профилактике детского травматизма:	Воспитатель разновозрастной группы Несмиянова Н.А. 89102279116

Руководитель или ответственный  
работник дорожно-эксплуатационной  
организации, осуществляющей  
содержание УДС :

Глава Яблоновской территориальной  
администрации  
Отморская О.Н.  
8-951-769-22-91

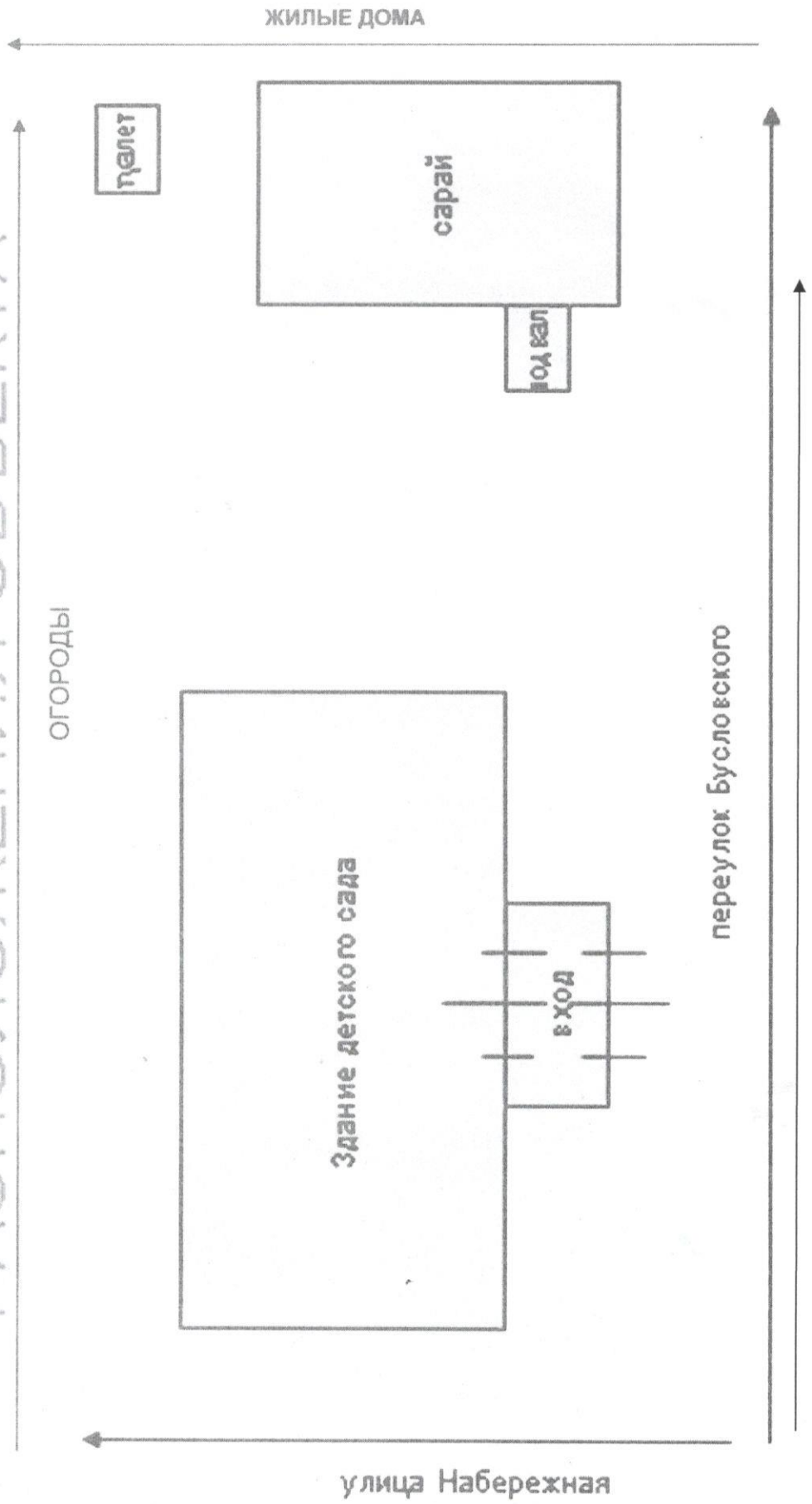
Руководитель или ответственный  
работник дорожно-эксплуатационной  
организации, осуществляющей  
содержание ТСОДД

Глава Яблоновской территориальной  
администрации  
Отморская О.Н. 8-951-769-22-91  
тракторист Кулик П.Н. 8-906-602-67-72

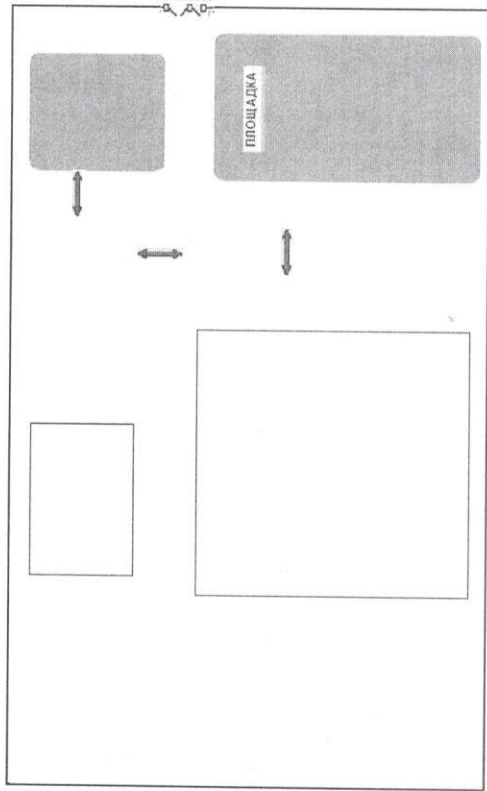
Количество воспитанников:	14 (четырнадцать)
Наличие уголка БДД:	есть
Наличие класса по БДД:	нет
Наличие автогородка (площадки) по БДД:	нет
Наличие автобуса в ОУ:	нет
Время занятий в ОУ:	07.00-17.30

Телефоны оперативных служб  
Полиция 8(47236) 3-31-75  
Пожарная часть 112 8(47236) 3-76-02  
Больница 8(47236) 3-24-00  
ФАП 8(47236) 9-31-22

# ПЛАН-СХЕМА РАСПОЛОЖЕНИЯ ОБЪЕКТА



План схема района расположения образовательного учреждения, пути движения транспортных средств и детей



П/У Бульварного




улица Набережная

обочина

Схема организации дорожного движения в непосредственной близости от образовательного учреждения с размещением соответствующих технических средств, маршруты движения детей и расположение парковочных мест

П/У БУСОВОГО

МЕСТО ПАРКОВКИ

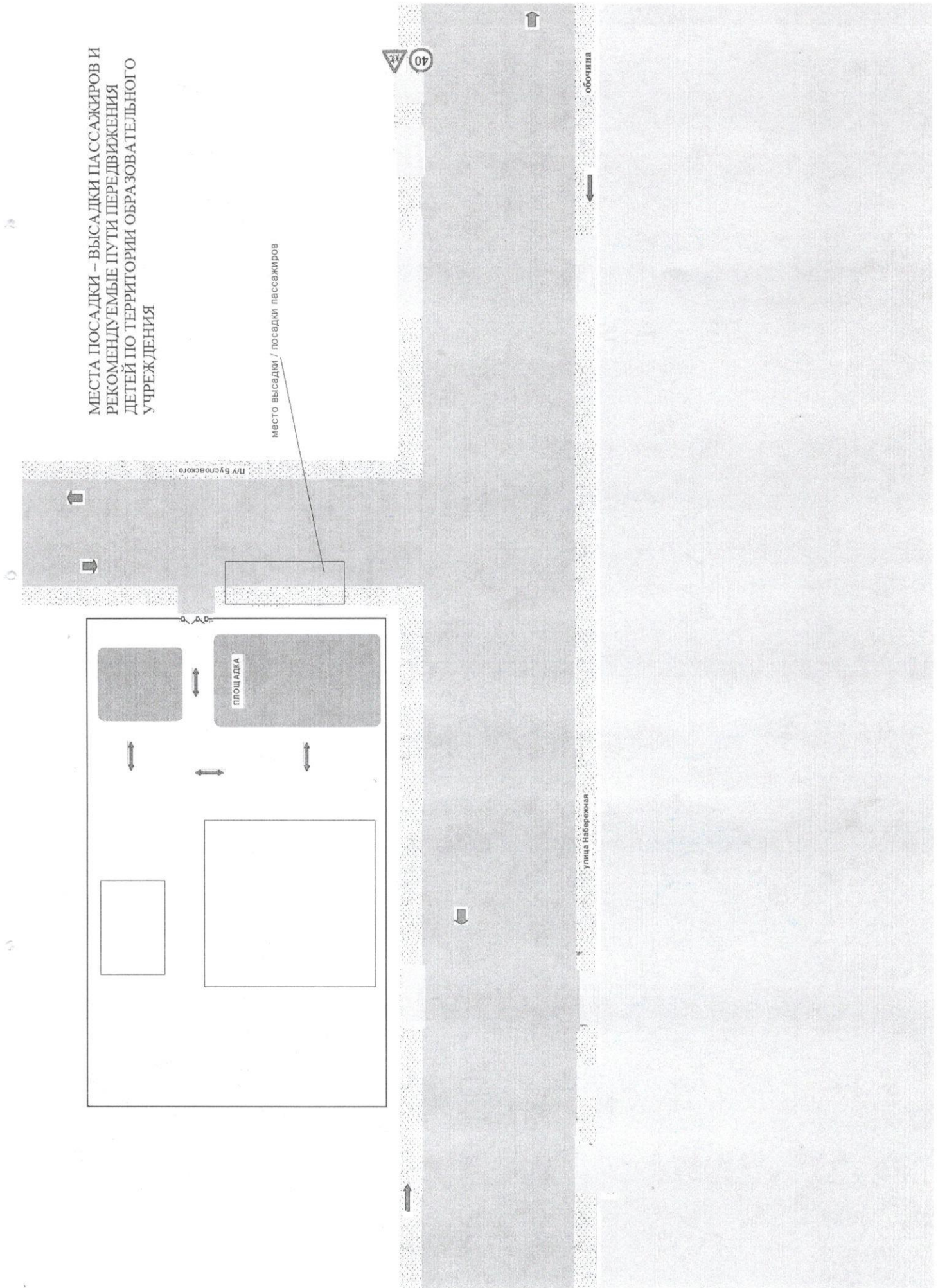


улица Набережная

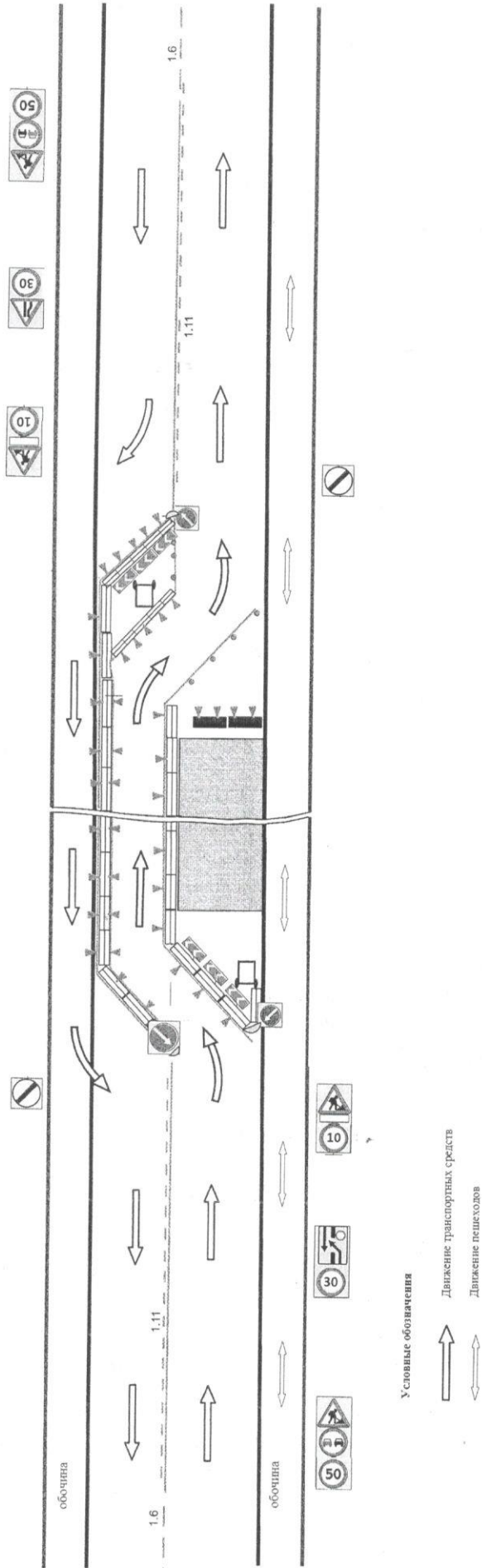
обочина

МЕСТА ПОСАДКИ – ВЫСАДКИ ПАССАЖИРОВ И  
РЕКОМЕНДУЕМЫЕ ПУТИ ПЕРЕДВИЖЕНИЯ  
ДЕТЕЙ ПО ТЕРРИТОРИИ ОБРАЗОВАТЕЛЬНОГО  
УЧРЕЖДЕНИЯ

Место высадки / посадки пассажиров



План схема движения транспортных средств и детей при проведении дорожно-строительных работ





## Общие сведения об организации работы по профилактике детского дорожно-транспортного травматизма в ДОУ

Вопрос организации работы по профилактике детского дорожно-транспортного травматизма на сегодняшний день остаётся одним из самых важных. Это обусловлено трагической статистикой.

Необходимо осознавать, что количество несчастных случаев на дороге в нашей стране во много раз превышает показатели развитых стран. Анализ статистических данных о состоянии детского дорожно-транспортного травматизма за период 2022-2023 года показал необходимость акцентирования внимания всего педагогического коллектива на такой приоритетной задаче, как охрана жизни и здоровья детей. Решение этой задачи предполагает формирование у воспитанников устойчивых навыков безопасного поведения на улицах и дорогах.

Работа по профилактике дорожно-транспортного травматизма в МДОУ детский сад с.Яблонovo Валуйского района Белгородской области строится согласно утверждённому плану на учебный год, согласно перспективно-тематическому планированию воспитателя. Работа основана на элементах программы по ознакомлению детей с правилами дорожного движения «Светофор» (автор Т.И.Данилова).

Занятия по правилам дорожного движения, беседы, игры проводятся в разновозрастной группе детского сада один раз в неделю, включая темы по безопасности дорожного движения и оказанию первой медицинской помощи (в старшей подгруппе). Регулярно проводятся общие родительские собрания, приглашается инспектор ГИБДД, разработан план совместной работы МДОУ детский сад с.Яблонovo с МОУ «Яблоновская ООШ», Яблоновским СДК и с работниками ОГИБДД ОМВД Валуйского городского округа.

Воспитателем Заводновой В.А. разработаны памятки для родителей по профилактике детского дорожно-транспортного травматизма, по ознакомлению детей с правилами дорожного движения. В наличии имеется серия мультфильмов про ПДД, созданные по заказу Минпросвещения: «Дорожная кухня», «Дорожное королевство», «Перекресток знаний». Совместно с родителями разработали «Схемы безопасного движения от дома к детскому саду». В декабре 2022 г. воспитанники детского сада приняли участие в интернет-конкурсе «#Яркие санки 2022-2023». В апреле 2023 участвовали в конкурсе рисунков «Дорога глазами детей». В августе 2023 года приняли участие в интернет челлендже «Экипировка - моя безопасность!». В апреле 2023 года, с целью привлечения внимания общественности к проблеме обеспечения безопасности дорожного движения детей-пешеходов, с точки зрения опасности сезонных изменений погоды, детей-пассажиров, детей и подростков, повышения уровня ответственности родителей за обеспечение безопасности при перевозке несовершеннолетних в качестве пассажиров, за формирование у детей навыков правильного, безопасного поведения на проезжей части и исключение

возможностей самостоятельного появления детей до 10 лет без сопровождения взрослого лица на проезжей части дороги в ДООУ был организован «Родительский патруль». «Родительский патруль» осуществляет патрулирование территории МДОУ, опасные участки улично-дорожной сети, имеющиеся на маршруте движения детей «Дом – Детский сад – Дом».

На протяжении учебного года ведётся информационно-разъяснительная работа с родителями во время личных, групповых встреч и в соцсетях (в группе детского сада ВКОНТАКТЕ и мессенджере WhatsApp), примером этому могут быть проведённые родительские собрания с участием инспектора ОГИБДД, консультации «Безопасность на дороге», «Правила поведения на дорогах при сезонных изменениях в природе», круглый стол «Как усадить ребёнка в автокресло?» и др.

С целью профилактики детского дорожно – транспортного травматизма, повышения культуры поведения воспитанников на дорогах ДООУ было создано рекреационное образовательное пространство «Островок безопасности». Оборудован «Островок безопасности» информационным стендом по ПДД, настольным макетом перекрестков (маленькие дорожные знаки, различные игрушечные виды транспорта, игрушки – светофор, дома, фигурки людей), макетами дорожных знаков, машинами различных размеров.

В ходе воспитательно-образовательного процесса дети за пределы детского сада не выходят.

УТВЕРЖДЕНО:

Заведующий МДОУ детский сад  
с.Яблоново  
Валуевского района Белгородской области

/Ю.В. Зинеева/



## Положение о комиссии "За безопасность дорожного движения"

### 1. Общие положения

1.1. Комиссия «За безопасность дорожного движения» создаётся в рамках родительского собрания детского сада, который является одной из форм самоуправления детского сада.

1.2. Положение о комиссии «За безопасность дорожного движения» принимается на родительском собрании.

1.3. В состав комиссии «За безопасность дорожного движения» могут быть избраны родители. Комиссия «За безопасность дорожного движения» избирается сроком на один год.

1.4. Комиссию «За безопасность дорожного движения» возглавляет председатель, которого избирают на своем заседании члены родительского комитета.

1.5. В состав комиссии «За безопасность дорожного движения» педагогический совет образовательного учреждения кооптирует одного из членов администрации образовательного учреждения. Также в её состав могут быть включены представители заинтересованных ведомств (всего в составе комиссии должно быть не менее 5 человек).

1.6. В своей работе комиссия «За безопасность дорожного движения» руководствуется теми же законами, что и общее собрание образовательного учреждения, и настоящим Положением.

### 2. Основные задачи и функции

2.1. Совершенствование условий учебно-воспитательного процесса:

- защита интересов обучающихся и их родителей;
- совершенствование учебно-материальной базы;
- помощь педагогическому коллективу в проведении тематических мероприятий;
- помощь в подготовке образовательного учреждения к новому учебному году.

2.2. Организация работы с родителями по педагогическому всеобучу.

2.3. Оказание помощи администрации образовательного учреждения:

- в организации и проведении родительских собраний (по вопросам предупреждения детского дорожно-транспортного травматизма);
- в привлечении родителей-профессионалов (водителей, сотрудников ГАИ-ГИБДД и т.д.) к проведению тематических лекций, бесед и экскурсий;
- в решении вопросов организации дорожного движения в микрорайоне образовательного учреждения;

— в работе с родителями по предупреждению правонарушений среди несовершеннолетних.

### **3. Права комиссии «За безопасность дорожного движения» и организация работы.**

Комиссия «За безопасность дорожного движения» имеет право:

3.1. Обращаться с запросами и предложениями к администрации образовательного учреждения и органам самоуправления и получать информацию о принятых мерах.

3.2. Получать достоверную информацию о решениях, которые принимают администрация и органы самоуправления, касающихся жизни и деятельности всего коллектива.

3.3. Обсуждать локальные акты образовательного учреждения.

3.4. Вызывать на заседания комиссии родителей по решению родительского собрания.

3.5. Выносить общественные порицания родителям, не занимающимся воспитанием детей в семье.

3.6. Посылать благодарственные письма родителям обучающихся за хорошее воспитание ребенка, за активную помощь в проведении массовых мероприятий и т.д.

3.7. Обсуждать «Правила поведения обучающихся» и «Положение о правах и обязанностях обучающихся, мерах поощрения и дисциплинарного взыскания». Вносить предложения по этим вопросам на рассмотрение общего собрания образовательного учреждения.

3.8. Председатель комиссии «За безопасность дорожного движения» является членом педагогического совещания образовательного учреждения и имеет право присутствовать и высказывать свою точку зрения на его заседаниях.

3.9. Комиссия вправе поставить вопрос об отзыве из состава и замене членов комиссии, которые не принимают участие в её работе.

3.10. Комиссия «За безопасность дорожного движения» принимает годовой план работы, который согласуется с заведующей образовательного учреждения.

3.11. Комиссия проводит свои заседания в соответствии с годовым планом работы, но не реже одного раза в квартал.

3.12. Решения считаются правомочными, если на заседании присутствовало не менее половины членов комиссии.

3.13. Решения принимаются открытым голосованием простым большинством голосов.

3.14. Председатель комиссии отчитывается в работе комиссии перед общим родительским собранием и общим собранием образовательного учреждения.

### **4. Делопроизводство**

4.1. Комиссия «За безопасность дорожного движения» ведет протоколы своих заседаний. Протоколы пишет секретарь, избранный комиссией.

4.2. Протоколы записываются в книге протоколов комиссии. Каждый протокол подписывается председателем комиссии и секретарём.

4.3. Протоколы хранятся в делах образовательного учреждения.

УТВЕРЖДЕНО:

Заведующий МДОУ детский сад  
с.Яблоново  
Валуйского района Белгородской области  
/Ю.В. Зинева/



Список комиссии «За безопасность дорожного движения»

№ п/п	Фамилия Имя Отчество	Должность	Подпись
1	Зинева Юлия Викторовна	Заведующий	
2	Несмиянова Надежда Андреевна	Воспитатель	
3	Лисенкова Алена Сергеевна	Родитель	
4	Кубохова Надежда Александровна	Родитель	
5	Судавацова Рита Сергеевна	Родитель	

**ПРИНЯТО:**

Управляющим советом  
МДОУ детский сад с. Яблоново  
Валуйского района Белгородской области  
Протокол от « 13 » 09 2022 г.  
№ 1

**УТВЕРЖДАЮ:**

Заведующий

МДОУ детский сад с. Яблоново  
Валуйского района  
Белгородской области  
Ю.В. Зинеева/  
« 13 » 09 2022 г.



**ПОЛОЖЕНИЕ  
О РОДИТЕЛЬСКОМ ПАТРУЛЕ  
МДОУ детский сад с. Яблоново  
Валуйского района Белгородской области**

**1. Общие положения**

- 1.1. Родительский патруль в МДОУ детский сад с. Яблоново Валуйского района Белгородской области (далее - родительский патруль) является общественным органом, создаваемым на добровольной основе по инициативе родительского совета.
- 1.2. Родительский патруль создается в МДОУ детский сад с. Яблоново Валуйского района Белгородской области (далее - учреждение) из числа родителей (законных представителей), членов семей, из которых дети посещают данное учреждение, выразивших согласие на участие в работе родительского патруля.
- 1.3. Работу родительского патруля организует и координирует администрация ДОУ.
- 1.4. Родительский патруль организует свою работу во взаимодействии с педагогическим коллективом учреждения, родительским советом МДОУ детский сад с. Яблоново Валуйского района Белгородской области, отделом ОГИБДД УМВД России по Валуйскому городскому округу.
- 1.5. Работа родительского патруля осуществляется в соответствии с Федеральным законом от 10.12.1995 N 196-ФЗ (ред. от 28.12.2013) "О безопасности дорожного движения".
- 1.6. Администрация ДОУ содействует в организации работы родительского патруля.

**2. Основные задачи родительского патруля**

- 2.1. Выявление воспитанников, находящихся в трудной жизненной ситуации, а также не посещающих или систематически пропускающих по неуважительным причинам занятия в учреждениях.
- 2.2. Осуществление патрулирования на близлежащей территории ДОУ в период с 18.00 до 20.00 с целью соблюдения Федерального Закона «О безопасности дорожного движения», основными принципами обеспечения безопасности дорожного движения являются: приоритет жизни и здоровья граждан, участвующих в дорожном движении; приоритет ответственности государства за обеспечение безопасности дорожного движения над ответственностью граждан,

участвующих в дорожном движении; соблюдение интересов граждан, общества и государства.

### **3. Организация работы родительского патруля**

- 3.1. Решение о создании родительского патруля, его составе, времени проведения рейдов, их периодичности, закрепленные территории, а также положения о нем утверждаются председателем родительского комитета МДОУ детский сад с. Яблоново Валуйского района Белгородской области.
- 3.2. График работы родительского патруля утверждаются председателем родительского совета МДОУ детский сад с. Яблоново Валуйского района Белгородской области, согласуется с отделом ОГИБДД УМВД России по Валуйскому городскому округу.
- 3.3. Родительский патруль осуществляет патрулирование закрепленной территории, мест проведения массовых мероприятий с участием воспитанников данного учреждения, в период с 18.00 до 20.00, не реже 2 раза в неделю, в соответствии с графиком.
- 3.4. Информацию об итогах патрулирования руководитель патруля представляет администрации ДОУ, делая запись в журнале учета рейдов родительского патруля.
- 3.5. Результаты работы родительского патруля периодически доводятся до сведения родителей (законных представителей) на родительских собраниях.

### **4. Функции родительского патруля**

- 4.1. Содействовать органам и учреждениям системы профилактики детского дорожно-транспортного травматизма в ДОУ, в выявлении причин дорожно-транспортных происшествий.
- 4.2. Проводить беседы с воспитанниками, допускающими ДТП.
- 4.3. Выявлять воспитанников, склонных к правонарушениям ПДД.
- 4.4. Руководителем родительского патруля назначается один из членов патруля, пребывавших на патрулирование.
- 4.6. Руководитель патруля отвечает за выполнение обязанностей, возложенных на родительский патруль.

### **5. Обязанности родительского патруля**

- 5.1. Осуществлять патрулирование на закрепленной территории в соответствии с графиком, а также при проведении массовых мероприятий.
- 5.2. Обеспечение безопасности ребенка-дошкольника, формирование навыков адекватного поведения в различных неожиданных ситуациях с целью предупреждения дорожно-транспортного травматизма.
- 5.3. По результатам проведенного рейда информировать в отдел обеспечения безопасности и прав участников образовательного процесса управления образования администрации городского округа.

### **6. Документация родительского патруля**

- 6.1. Проведение патрулирования родительского патруля осуществляется в соответствии с графиком проведения рейдов.

6.2. Информация о проведенных выходах родительского патруля отражается в журнале учета рейдов, проведенных родительским патрулем (указываются № п/п, дата и время проведения, Ф.И.О. участников рейда, результаты проведения рейда).

6.3. Информация о результатах проведения рейда родительского патруля оформляется справкой руководителем рейда в течение первого рабочего дня, следующего за днём рейда и направляется руководителю образовательного учреждения.



**СОСТАВ РОДИТЕЛЬСКОГО ПАТРУЛЯ**

1. Судавацова Рита Сергеевна
2. Лисенкова Алена Сергеевна
3. Поляничко Людмила Васильевна
4. Несмиянова Надежда Андреевна
5. Зейнаддинова Камила Азизаговна
6. Беляева Анна Николаевна

Приложение №2 к Положению  
О родительском патруле МДОУ детский сад  
с. Яблонино Валуйского района  
Белгородской области

ГРАФИК РАБОТЫ РОДИТЕЛЬСКОГО ПАТРУЛЯ

№ п/п	Сроки проведения	Место дислокации	Состав родительского патруля (Ф.И.О.)
1.	Август 2023 г.	Подъезжающие пути к ДОУ	Судавцова Рита Сергеевна, Лисенкова Алена Сергеевна
2.	Сентябрь	Территория, прилегающая к ДОУ Акция «Детское автокресло»	Поляничко Людмила Васильевна, Несмиянова Надежда Андреевна
3.	Октябрь	Подъезжающие пути к ДОУ	Зейнадинова Камила Азизаговна, Беляева Анна Николаевна
4.	Ноябрь	Территория, прилегающая к ДОУ Акция «Детское автокресло»	Судавцова Рита Сергеевна, Лисенкова Алена Сергеевна
5.	Декабрь	Территория ДОУ Акция «Засветись»	Поляничко Людмила Васильевна, Несмиянова Надежда Андреевна
6.	Январь 2024г.	Нерегулируемый пешеходный переход	Зейнадинова Камила Азизаговна, Беляева Анна Николаевна
7.	Февраль	Территория ДОУ Акция «Засветись»	Судавцова Рита Сергеевна, Лисенкова Алена Сергеевна
8.	Март	Территория, прилегающая к ДОУ Акция «Детское автокресло»	Поляничко Людмила Васильевна, Несмиянова Надежда Андреевна
9.	Апрель	Нерегулируемый пешеходный переход	Зейнадинова Камила Азизаговна, Беляева Анна Николаевна
10.	Май	Территория, прилегающая к ДОУ Акция «Детское автокресло»	Судавцова Рита Сергеевна, Лисенкова Алена Сергеевна
11.	Июнь	Подъезжающие пути к ДОУ	Поляничко Людмила Васильевна, Несмиянова Надежда Андреевна
12.	Июль	Нерегулируемый пешеходный переход	Зейнадинова Камила Азизаговна, Беляева Анна Николаевна

Справка

о результатах проведения мероприятия «Родительский патруль»  
в МДОУ детский сад с. Яблоново Валуйского района Белгородской области  
(наименование образовательной организации)

Дата проведения \_\_\_\_\_

Количество воспитанников в ДОУ \_\_\_\_\_

Количество обучающихся (воспитанников) ДОУ, прошедших через «Родительские патрули» /  
процент

Количество воспитанников ДОУ, на одежде которых отсутствуют световозвращающие элементы  
(СВЭ) / процент

Количество воспитанников ДОУ, нарушивших Правила дорожного движения (ПДД) / процент

Количество воспитанников ДОУ, перевозимых без детских удерживающих устройств (ДУУ) и  
ремней безопасности / процент

Члены «Родительского патруля»:

\_\_\_\_\_/\_\_\_\_\_  
(подпись) (расшифровка подписи)

\_\_\_\_\_/\_\_\_\_\_  
(подпись) (расшифровка подписи)

\_\_\_\_\_/\_\_\_\_\_  
(подпись) (расшифровка подписи)

\_\_\_\_\_/\_\_\_\_\_  
(подпись) (расшифровка подписи)

\_\_\_\_\_/\_\_\_\_\_  
(подпись) (расшифровка подписи)

\_\_\_\_\_/\_\_\_\_\_  
(подпись) (расшифровка подписи)

Приглашенные:

\_\_\_\_\_/\_\_\_\_\_  
(подпись) (расшифровка подписи)

\_\_\_\_\_/\_\_\_\_\_  
(подпись) (расшифровка подписи)

## **Основные направления по предупреждению детского дорожно - транспортного травматизма**

### **Цели и задачи программы**

- Сохранение жизни и здоровья детей.
- Создание необходимых условий для обеспечения непрерывного воспитательного процесса в области безопасности дорожного движения.
- Создание у детей стереотипов безопасного поведения на улице.
- Обучение основам транспортной культуры.
- Привлечение внимания общественности к проблеме безопасности на дороге.

### **Ожидаемый результат**

- Совершенствование профилактической работы по ПДД в детском саду;
- формирование навыков правильного поведения детей;
- предотвращение детского дорожно-транспортного травматизма.

### **Направление деятельности**

- Тематические часы;
- лекции, познавательные игры;
- конкурсы рисунков, плакатов, стихотворений;
- совместная работа с учреждениями здравоохранения и ГИБДД;

### **Организационная работа**

- Обновление положений конкурсов, соревнований;
- разработка положений новых конкурсов;
- обновление уголков безопасности;
- организация проведения мероприятий по ПДД;
- организация проведения игровых и обучающих программ по ПДД.

### **Инструктивно- методическая работа**

- Проведение совещаний для воспитателей, родителей по ПДД;
- консультации для педагогов, родителей;
- разработка методических рекомендаций;
- распространение информационных листков, бюллетеней;
- обновление инструкций по проведению инструктажа с детьми и подростками о безопасности дорожного движения;
- создание видеотеки по ПДД.

### **Массовая работа**

- Проведение конкурсов, праздников, соревнований по ПДД;
- конкурсы частушек, рисунков, аппликаций;
- проведение мероприятий по профилактике ДДТТ;

### **Мероприятия, запланированные программой**

Месячник по проведению Всероссийской операции «Внимание дети».

Составление маршрута движения воспитанников из дома в детский сад и обратно.

День здоровья. День защиты детей.

Административное совещание «Об организации профилактической работы в детском саду с детьми по ПДД».

Семинар по вопросу организации работы по изучению ПДД.

Обновление уголков безопасности «Дети и дорога».

Распространение листовок и брошюр по ПДД

Соревнования «Колесо безопасности». Месячник по ПДД (осень).

Встреча с сотрудником ГИБДД.

Родительские собрания по вопросам профилактики ДТП.

УТВЕРЖДЕНО:

Заведующий МДОУ детский сад  
с.Яблоново  
Валуйского района Белгородской области  
/Ю.В. Зинеева/



**План**  
**проведения мероприятий, направленных на профилактику детского**  
**травматизма на 2023 – 2024 учебный год**  
**в МДОУ детский сад с. Яблоново Валуйского района Белгородской области**

№ п. п	Мероприятие	Сроки	Ответственные
1	Родительское собрание с участием сотрудников ОГИБДД	Август	Отв. инспектор за профилактическую работу по ПДД, воспитатель разновозрастной группы
2.	Педагогический совет	Август	Заведующий
2	Неделя безопасности дорожного движения (совместно с сотрудниками ОГИБДД)	Сентябрь	Заведующий, отв.инспектор за профилактическую работу по ПДД
3	Анкетирование родителей по вопросам безопасности дорожного движения	Сентябрь	Воспитатель
4	Выставка рисунков по предупреждению детского травматизма (совместно с сотрудниками ОГИБДД)	Октябрь	Отв.инспектор за профилактическую работу по ПДД, воспитатель разновозрастной группы
5	Проведение встречи с медицинскими работниками и сотрудниками ОГИБДД	Октябрь	Заведующий
6	Акция «День памяти жертв ДТП» Проведение конкурса на лучший световозвращающий элемент среди воспитанников детских садов	Ноябрь	Отв.инспектор за профилактическую работу по ПДД, воспитатель разновозрастной группы
7	«Шагающий автобус» с инспектором ОГИБДД	Декабрь	Отв.инспектор за профилактическую работу по ПДД, воспитатель

			разновозрастной группы
8	Акция «Не катайся у дороги!» (обследование потенциально опасных участков катания с горок) совместно с сотрудниками ОГИБДД	Январь	Отв.инспектор за профилактическую работу по ПДД, воспитатель разновозрастной группы
9	Акция «Знай и соблюдай правила дорожного движения!» (совместно с сотрудниками ОГИБДД)	Февраль	Отв.инспектор за профилактическую работу по ПДД, воспитатель разновозрастной группы
10	Спортивный досуг с участием сотрудников ОГИБДД «В гостях у Светофора»	Март	Отв.инспектор за профилактическую работу по ПДД, воспитатель разновозрастной группы
11	Акция «Пристегни самое дорогое!»	Апрель	Отв.инспектор за профилактическую работу по ПДД, воспитатель разновозрастной группы
12	Экскурсии по ознакомлению детей с правилами дорожного движения	Май	Воспитатель
13	Беседы, собрания с родителями	В течение года	Заведующий
14	Проведение непосредственно образовательной деятельности по профилактике детского травматизма на дорогах	Ноябрь–март	Воспитатель, педагоги
15	Пополнение «Школы светофорных наук» (по безопасности движения)	Июнь	Отв.инспектор за профилактическую работу по ПДД, воспитатель разновозрастной группы
16	Родительское собрание с участием сотрудников ОГИБДД «Все вместе – за соблюдение правил дорожного движения!»	Июль	Отв.инспектор за профилактическую работу по ПДД, воспитатель разновозрастной группы
17	Акция «Уроки велокультуры» (совместно с сотрудниками ОГИБДД)	Август	Отв.инспектор за профилактическую работу по ПДД, воспитатель разновозрастной

			группы
18	Проведение бесед по безопасному поведению воспитанников на улицах и дорогах	В течение года	Воспитатели, педагоги
19	Проведение встречи с сотрудниками ОГИБДД	В течение года (не реже 2-х раз в месяц)	Отв. инспектор за профилактическую работу по ПДД, заведующий



УТВЕРЖДЕНО:

Заведующий МДОУ детский сад  
с.Яблоново  
Валуевского района Белгородской области  
*Ю.В. Зинеева* /Ю.В. Зинеева/




**План  
работы воспитателя на 2023 – 2024 учебный год  
по профилактике детского дорожно-транспортного травматизма**

№ п. п	Мероприятие	Сроки	Ответственные
1	Непосредственная образовательная деятельность по изучению правил дорожного движения	Ежемесячно	Воспитатель
	Участие в проведении «Месячника безопасности»	Ноябрь	
	Родительское собрание «Будьте примером для детей в правильном поведении на дороге»	Декабрь	
	Конкурс на лучший рисунок, рассказ, исполнение стихотворения по безопасности движения	Январь	
3	Проведение утренника «Мы по улицам идем»	Февраль	
	Выставка детской литературы по ПДД	Март	
	Изготовление дидактической игры «Поле чудес» по ПДД (совместно с детьми)	Апрель	
5	Проведение бесед-«минутки» по профилактике несчастных случаев с детьми на дороге, подвижных, дидактических, сюжетно-ролевых игр	В течение года	
6	Экскурсии: «Дорожные знаки», «Светофор»	Май	

УТВЕРЖДЕНО:

Заведующий МДОУ детский сад  
с.Яблоново  
Валуйского района Белгородской области  
Ю.В. Зинева/



**План  
взаимодействия с родителями на 2023 – 2024 учебный год  
по профилактике детского дорожно-транспортного травматизма**

№ п. п	Мероприятие	Сроки	Ответственные
1	Акция совместно с ОГИБДД «Автомобильному креслу – зеленый свет!»	сентябрь	педагоги, родит. совет, отв.инспектор за профилактическую работу по ПДД
2	Общее родительское собрание «Этих случаев можно избежать» Акция «Засветись!» (светоотражатели на верхней одежде детей)	октябрь	заведующий ДОУ, родительский совет отв.инспектор за профилактическую работу по ПДД
3	КВН «Мы – водители и пешеходы» Акция «Засветись!» (светоотражатели на верхней одежде детей)	ноябрь	педагоги, родительский совет
4	Дискуссия «Актуальность в гололед на дороге вас спасет» (совместно с ОГИБДД) Акция «Засветись!» (светоотражатели на верхней одежде детей)	декабрь	педагоги, родительский совет, отв.инспектор за профилактическую работу по ПДД
5	Сотворчество родителей и детей «Уроки улицы» (рисование)	январь	педагоги, родительский совет
6	Консультация «Игры с детьми по ПДД»	февраль	воспитатель
7	Советы «Маленькие пешеходы»	март	воспитатель
8	Анкета «Осторожно – дорога!»	апрель	воспитатель
9	Общее родительское собрание «В чем опасность игры детей на дороге!»	Май	педагоги, отв.инспектор за профилактическую работу по ПДД

УТВЕРЖДЕНО:

Заведующий МДОУ детский сад  
с. Яблонино  
Валуевского района, Белгородской области

/Ю.В. Зинева



**План  
взаимодействия с педагогами на 2023 – 2024 учебный год  
по профилактике детского дорожно-транспортного травматизма**

№ п. п.	Мероприятие	Сроки	Ответственные
1	Самоанализ педагогов «Что я знаю о ПДД»	сентябрь	педагоги  заведующий ДОУ, отв.инспектор за профилактическую работу по ПДД заведующий ДОУ, отв.инспектор за профилактическую работу по ПДД  заведующий ДОУ, отв.инспектор за профилактическую работу по ПДД заведующий  педагоги  заведующий  педагоги педагоги  заведующий  отв.инспектор за профилактическую работу по ПДД
2	Проведение инструктажей по обучению дошкольников ПДД	октябрь	
3	Консультация по организации предметно-развивающей среды в группах по обучению дошкольников ПДД	октябрь	
4	Круглый стол «Взаимодействие узких специалистов по обучению дошкольников дорожной грамоте»	ноябрь	
5	Консультация «Проектный метод обучения как эффективный способ формирования у детей знаний и навыков по ПДД»	декабрь	
6	Взаимоконтроль по группам «Оснащение педагогического процесса и наглядного материала по проблеме изучения ПДД»	январь	
7	Организация встреч с инспектором ОГИБДД, врачом - травматологом	февраль	
8	Методическая неделя «Грамотный пешеход»	март	
9	Методический калейдоскоп «Знакомство с педагогическим опытом других детских садов по обучению дошкольников ПДД»	апрель	
10	Диагностика уровня компетентности педагогов по «Дорожной грамоте»	Май	
11	Консультация «Изменения в ПДД»	ежеквартально	



**УТВЕРЖДЕНО:**

Заведующий МДОУ детский сад  
с.Яблоново  
Валуйского района Белгородской области  
Ю.В. Зинеева

**Методическая база детского сада по ПДД  
Учебные пособия, журналы, газеты по ПДД**

1. С. Л. Волков «Правила дорожного движения»
2. В.М. Лиходеев «Светофор»
3. Т.А. Шорыгина «Беседы о правилах дорожного движения»
4. О.В. Старцев «Школа дорожных наук»
5. Л.А. Вдовиченко «Ребенок на улице».
6. Т.И. Данилова Программа «Светофор»
7. Т.Г. Кобзева «Правила дорожного движения. Беседы»
8. Л.Б. Поддубная. «Правила дорожного движения. Старший возраст.»
9. Буклет. Знаки безопасности.
10. Плакаты:
  - Знаки безопасности.
  - Правила поведения на дороге.
  - Правила дорожного движения.
  - Правила дорожного движения знают все без исключения.
11. Газета «Добрая дорога».
12. ПДД РФ

**Электронные версии  
программ и фильмов по ПДД**

- 1.Безопасность на улицах и дорогах
- 2.Азбука пешехода
- 3.Безопасность детей в транспортном мире
- 4.Азбука дорожной науки
- 5.На дороге не шути!



**УТВЕРЖДЕНО:**  
Заведующий МДОУ детский сад  
с. Яблоново  
Валуйского района Белгородской области  
Л.Ю.В. Зинеева

## **Памятка родителям при составлении безопасного маршрута дошкольников «Дом – Детский сад - Дом»**

Дорогие родители!

Помогите вашему ребенку сохранить жизнь и здоровье на дороге.

Эту трудную задачу облегчит создание вами семейных учебных пособий. Вместе с детьми составьте схему маршрута «Дом – Детский сад - Дом» с детальным описанием особенностей каждого перехода через дорогу и мест, требующих повышенного внимания. Могут быть полезными схемы других постоянных маршрутов вашей семьи», («Дом - дом бабушки» и т.д.), а также планы окрестностей дома и детского сада с их описанием.

### **Текст к плакату:**

#### **Переход**

Если у тротуара стоят машины, не выходи из-за них, отойди подальше, чтобы был обзор.

Пропусти едущую машину, подожди: не скрыта ли за проехавшей встречная.

Осторожно: обзору улицы мешают деревья.

#### **Местный проезд**

При движении по проезду не болтать с приятелем, не бежать. Здесь тротуар и дорога вместе.

#### **«Пустынная» улица**

Даже если не видно машин, приостановись, осмотри и переходи шагом.

#### **Улица с интенсивным движением**

Такую улицу безопаснее переходить только по обозначенным пешеходным переходам.

#### **ДОМ и прилегающая территория**

Особенности улиц, стоящие машины, места ограниченного обзора (домами, деревьями), остановки автобуса, игровые площадки рядом с дорогой.

#### **Остановка автобуса.**

**Внимание!** Стоящий автобус может ограничивать обзор!

Остановись для наблюдения, как при переходе проезжей части: убедись, что из двора не выезжает машина.

Перед тем как переходить дорогу, убедись, что на твоём пути нет машин.

#### **Остановка автобуса.**

Еще одна «помеха обзору»

Детский сад и прилегающая территория.

Особенности улиц, все места с ограниченным обзором, основные помехи обзору, основные маршруты перехода улиц детьми, идущими в школу и из нее.

Образцы характеристик особенностей улиц:

- Узкая улица с интенсивным движением (на узких улицах пешеход менее осторожен, чаще невнимателен, так как для перехода улицы требуются считанные секунды).
- Узкая улица с неинтенсивным движением (на таких улицах зачастую пешеход выходит на проезжую часть, даже не осмотрев ее).
- Широкая улица с интенсивным движением (переход таких улиц опасен тем, что за время перехода обстановка на дороге может внезапно измениться, а пешеход не может так быстро покинуть дорогу, как на узких улицах).
- Большое число стоящих автомобилей (помехи обзору).
- Обзору проезжей части улицы мешают кусты, деревья.
- Дома, расположенные близко к проезжей части улицы - ограничивают обзор пешеходов, детей.
- Машины могут появиться неожиданно из-за поворота.
- Движение машин с высокими скоростями.
- Уклон, поворот (возможность выезда машин на встречную полосу, на обочину, на тротуар при скользкой проезжей части).

#### **Рекомендуем:**

1. Вместе с ребенком пройти по рекомендуемому маршруту, обсудив места, требующие повышенного внимания. Обязательно обозначить, по какому маршруту идти нельзя.
2. Дома вместе с ребенком составить схему рекомендуемого маршрута и описание к ней.
3. Пройти маршрут вместе с ребенком повторно, попросив его объяснить взрослому, как правильно поступать в том, или ином случае.
4. Регулярно тренировать внимание ребенка, превращая его знания в навыки поведения.

УТВЕРЖДЕНО:



Заведующий МДОУ детский сад  
с.Яблонино  
Валуйского района Белгородской области  
/Ю.В. Зинеева

## Памятка дошкольнику (старший возраст)

### БЕЗОПАСНОСТЬ НА ДОРОГЕ

Ежегодно в России жертвами дорожно-транспортных происшествий становятся дети. Каждый день вы выходите на улицу и становитесь участниками дорожного движения. Очень часто ребята нарушают правила дорожного движения или вовсе их не знают. Давайте сейчас, прочитав эту памятку, запомним основные правила и не будем их нарушать.

### ОСНОВНЫЕ ПРАВИЛА БЕЗОПАСНОГО ПОВЕДЕНИЯ

#### НА ДОРОГЕ

#### (ПДД РФ, 4. Обязанности пешеходов)

4.1. Пешеходы должны двигаться по тротуарам, пешеходным дорожкам, велопешеходным дорожкам, а при их отсутствии - по обочинам. Пешеходы, перевозящие или переносящие громоздкие предметы, а также лица, передвигающиеся в инвалидных колясках, могут двигаться по краю проезжей части, если их движение по тротуарам или обочинам создает помехи для других пешеходов.

(в ред. Постановлений Правительства РФ от 22.03.2014 N 221, от 24.11.2018 N 1414)

При отсутствии тротуаров, пешеходных дорожек, велопешеходных дорожек или обочин, а также в случае невозможности двигаться по ним пешеходы могут двигаться по велосипедной дорожке или идти в один ряд по краю проезжей части (на дорогах с разделительной полосой - по внешнему краю проезжей части).

(в ред. Постановления Правительства РФ от 22.03.2014 N 221)

При движении по краю проезжей части пешеходы должны идти навстречу движению транспортных средств. Лица, передвигающиеся в инвалидных колясках, ведущие мотоцикл, мопед, велосипед, в этих случаях должны следовать по ходу движения транспортных средств.

(в ред. Постановлений Правительства РФ от 14.12.2005 N 767, от 24.11.2018 N 1414)

При переходе дороги и движении по обочинам или краю проезжей части в темное время суток или в условиях недостаточной видимости пешеходам рекомендуется, а вне населенных пунктов пешеходы обязаны иметь при себе предметы со световозвращающими элементами и обеспечивать видимость этих предметов водителями транспортных средств.

(абзац введен Постановлением Правительства РФ от 14.12.2005 N 767, в ред. Постановления Правительства РФ от 14.11.2014 N 1197)

4.2. Движение организованных пеших колонн по проезжей части разрешается только по направлению движения транспортных средств по правой стороне не более чем по четыре человека в ряд. Спереди и сзади колонны с левой стороны должны находиться сопровождающие с красными флажками, а в темное время суток и в условиях недостаточной видимости - с включенными фонарями: спереди - белого цвета, сзади - красного.

Группы детей разрешается водить только по тротуарам и пешеходным дорожкам, а при их отсутствии - и по обочинам, но лишь в светлое время суток и только в сопровождении взрослых.

4.3. Пешеходы должны переходить дорогу по пешеходным переходам, в том числе по подземным и надземным, а при их отсутствии - на перекрестках по линии тротуаров или обочин.

(в ред. Постановления Правительства РФ от 14.11.2014 N 1197)

На регулируемом перекрестке допускается переходить проезжую часть между противоположными углами перекрестка (по диагонали) только при наличии разметки 1.14.1 или 1.14.2, обозначающей такой пешеходный переход.

(абзац введен Постановлением Правительства РФ от 02.04.2015 N 315)

При отсутствии в зоне видимости перехода или перекрестка разрешается переходить дорогу под прямым углом к краю проезжей части на участках без разделительной полосы и ограждений там, где она хорошо просматривается в обе стороны.

Требования настоящего пункта не распространяются на велосипедные зоны.  
(абзац введен Постановлением Правительства РФ от 04.12.2018 N 1478)

4.4. В местах, где движение регулируется, пешеходы должны руководствоваться сигналами регулировщика или пешеходного светофора, а при его отсутствии - транспортного светофора.

4.5. На нерегулируемых пешеходных переходах пешеходы могут выходить на проезжую часть (трамвайные пути) после того, как оценят расстояние до приближающихся транспортных средств, их скорость и убедятся, что переход будет для них безопасен. При переходе дороги вне пешеходного перехода пешеходы, кроме того, не должны создавать помех для движения транспортных средств и выходить из-за стоящего транспортного средства или иного препятствия, ограничивающего обзорность, не убедившись в отсутствии приближающихся транспортных средств.



(в ред. Постановления Правительства РФ от 14.11.2014 N 1197)

4.6. Выйдя на проезжую часть (трамвайные пути), пешеходы не должны задерживаться или останавливаться, если это не связано с обеспечением безопасности движения. Пешеходы, не успевшие закончить переход, должны остановиться на островке безопасности или на линии, разделяющей транспортные потоки противоположных направлений. Продолжать переход можно лишь убедившись в безопасности дальнейшего движения и с учетом сигнала светофора (регулирующего).

(в ред. Постановлений Правительства РФ от 14.11.2014 N 1197, от 02.04.2015 N 315)

4.7. При приближении транспортных средств с включенным проблесковым маячком синего цвета (синего и красного цветов) и специальным звуковым сигналом пешеходы обязаны воздержаться от перехода дороги, а пешеходы, находящиеся на проезжей части (трамвайных путях), должны незамедлительно освободить проезжую часть (трамвайные пути).

(п. 4.7 в ред. Постановления Правительства РФ от 14.11.2014 N 1197)

4.8. Ожидать маршрутное транспортное средство и такси разрешается только на приподнятых над проезжей частью посадочных площадках, а при их отсутствии - на тротуаре или обочине. В местах остановок маршрутных транспортных средств, не оборудованных приподнятыми посадочными площадками, разрешается выходить на проезжую часть для посадки в транспортное средство лишь после его остановки. После высадки необходимо, не задерживаясь, освободить проезжую часть.

(в ред. Постановления Правительства РФ от 25.09.2003 N 595)

При движении через проезжую часть к месту остановки маршрутного транспортного средства или от него пешеходы должны руководствоваться требованиями пунктов 4.4 - 4.7 Правил.

(в ред. Постановления Правительства РФ от 25.09.2003 N 595)



закрывающие обзор, приостановите свое движение и оглянитесь - нет ли за препятствием опасности.

### ***При движении по тротуару:***

- Придерживайтесь правой стороны тротуара;
- Не ведите ребенка по краю тротуара: взрослый должен находиться со стороны проезжей части;
- Маленький ребенок должен идти рядом со взрослым, крепко держась за руку;
- Приучите ребенка, идя по тротуару, внимательно наблюдать за выездом со двора или с территории предприятия.
- Разъясните детям, что забрасывание проезжей части (камнями, стеклом) и повреждение дорожных знаков могут привести к несчастному случаю.
- Не приучайте детей выходить на проезжую часть, коляски и санки с детьми возите только по тротуару.

### ***Готовясь перейти дорогу:***

- Остановитесь или замедлите движение, осмотрите проезжую часть.
- Привлекайте ребенка к наблюдению за обстановкой на дороге.
- Подчеркивайте свои движения: поворот головы для осмотра улицы, остановку для осмотра дороги, остановку для пропуска автомобилей.
- Учите ребенка различать приближающиеся транспортные средства.
- Не стойте с ребенком на краю тротуара, так как при проезде транспортное средство может зацепить, сбить, наехать задними колесами.
- Обратите внимание ребенка на транспортное средство, готовящееся к повороту, расскажите о сигналах указателей поворота у автомобиля и жестах мотоциклиста и велосипедиста.

• Неоднократно показывайте ребенку, как транспортное средство останавливается у перехода, как оно движется по инерции.

### ***При переходе проезжей части:***

- Переходите дорогу только по пешеходным переходам или на перекрестках – по линии тротуара, иначе ребенок привыкнет переходить, где придется.
- Идите только на зеленый сигнал светофора: ребенок должен привыкнуть, что на красный и желтый сигналы не переходят, даже если нет транспорта.
- Выходя на проезжую часть, прекращайте разговоры; ребенок должен усвоить, что при переходе дороги разговоры излишни;

- **Не спешите и не бегите;** переходите дорогу всегда размеренным шагом;
- Не переходите дорогу наискосок, подчеркивайте и показывайте ребенку

каждый раз, что идете строго поперек улицы. Ребенку нужно объяснить, что это делается для лучшего наблюдения за автотранспортными средствами;

- Не выходите на проезжую часть из-за транспортного средства или из-за кустов, не осмотрев предварительно улицу, приучайте ребенка делать так же;
- **Не торопитесь** перейти дорогу, если на другой стороне вы увидели друзей, родственников, знакомых, нужный автобус или троллейбус. Не спешите и не бегите к ним, внушите ребенку, что это опасно;
- Не начинайте переходить улицу, по которой редко проезжает транспорт, не посмотрев вокруг. Объясните ребенку, что автомобили могут неожиданно выехать из переулка, со двора дома;
- При переходе проезжей части по нерегулируемому переходу в группе людей учите ребенка внимательно следить за началом движения транспорта, иначе ребенок может привыкнуть при переходе подражать поведению спутников, не наблюдая за движением транспорта.

***При посадке и высадке из общественного транспорта (автобуса, троллейбуса, такси):***

- Выходите впереди ребенка; маленький ребенок может упасть, ребенок постарше может выбежать из-за стоящего транспорта на проезжую часть;
- Подходите для посадки к двери транспортного средства только после полной его остановки. Ребенок, как и взрослый, может оступиться и попасть под колеса;
- Не садитесь в общественный транспорт (троллейбус, автобус) в последний момент при его отправлении (может прижать дверьми). Особую опасность представляет передняя дверь, так как можно попасть под колеса транспортного средства;
- Научите ребенка быть внимательным в зоне остановки - это опасное место для ребенка: стоящий автобус сокращает обзор дороги в этой зоне, кроме того, пешеходы здесь часто спешат и могут случайно вытолкнуть ребенка на проезжую часть.

***При ожидании общественного транспорта:***

- стойте вместе с детьми только на посадочных площадках, а при их отсутствии - на тротуаре или обочине.

***При поездке в автомобиле:***

Правила дорожного движения РФ устанавливают (п. 22.9): «Перевозка детей допускается при условии обеспечения их безопасности с учетом особенностей конструкции транспортного средства. Перевозка детей до 12-

летнего возраста в транспортных средствах, оборудованных ремнями безопасности, должна осуществляться с использованием специальных детских удерживающих устройств, соответствующих росту и весу ребенка, или иных средств, позволяющих пристегнуть ребенка с помощью ремней безопасности, предусмотренных конструкцией транспортного средства, а на переднем сиденье легкового автомобиля – только с использованием специальных детских удерживающих устройств. Запрещается перевозить детей до 12-летнего возраста на заднем сиденье мотоцикла».

- Приучайте детей младшего возраста сидеть в автомобиле только на заднем сиденье, не разрешайте сидеть рядом с водителем, если переднее сиденье не оборудовано специальным детским сиденьем. Объясните им, что при резкой остановке или столкновении сила инерции бросает ребенка вперед, и он ударяется о стекло передней панели; этого достаточно, чтобы он погиб или был сильно ранен.
- Не разрешайте малолетнему ребенку во время движения стоять на заднем сиденье: при столкновении или внезапной остановке он может перелететь через спинку сиденья и удариться о переднее стекло или панель.
- Ребенок должен быть приучен к тому, что первым из автомобиля выходит взрослый, чтобы помочь сойти ребенку и довести его до перехода или перекрестка.

- Не разрешайте детям находиться в автомобиле без присмотра.

***При поездке в общественном транспорте:***

- приучите детей крепко держаться за поручни, чтобы при торможении ребенок не получил травму от удара;
- объясните ребенку, что входить в любой вид транспорта и выходить из него можно только тогда, когда он остановится.

УТВЕРЖДЕНО:

Заведующий МДОУ детский сад  
с.Яблоново  
Валуйского района Белгородской области  
/Ю.В. Зинева



## Памятка для родителей по перевозке детей в возрасте до 11 лет

### *«Правила перевозки детей в автомобиле»*

- Всегда пристегивайтесь ремнями безопасности и объясняйте ребенку, зачем это нужно делать. Если это правило автоматически выполняется вами, то оно будет способствовать формированию у ребенка привычки пристегиваться ремнем безопасности. Ремень безопасности для ребенка должен иметь адаптер по его росту (чтобы ремень не был на уровне шеи).
- Дети до 11 лет должны сидеть в специальном детском удерживающем устройстве (кресле) и занимать самые безопасные места в автомобиле: середину и правую часть заднего сиденья.
- Учите ребенка правильному выходу из автомобиля через правую дверь, которая находится со стороны тротуара.

### **МАМЫ И ПАПЫ, БАБУШКИ И ДЕДУШКИ!**

Отнеситесь ответственно к нашим советам. Ведь от Вашей культуры поведения на улице, в общественном транспорте, от Вашего уважения правил дорожного движения зависит жизнь и здоровье Вашего ребенка!